

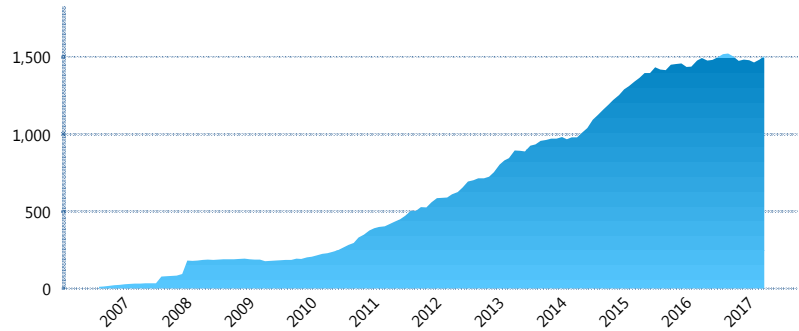
I. INFORMACIÓN FINANCIERA

I) Detalles del Fondo

Detalles del Fondo	
Razón Social	Siefore SURA AV 3, S.A. de C.V.
Inicio de Operaciones	11/08/2006
Tipo de Fondo	Aportación voluntaria
Clave Bolsa	SURAAV3
Activos Administrados *	1,506
ISIN	MX54SUOC0022
Comisión Anual	1%
Administrador	Afore SURA, S.A. de C.V.
Director General	Lic. Enrique Ernesto Solórzano Palacio
Presidente del Consejo	Luis Fernando Ojalvo Prieto

Activos Administrados *

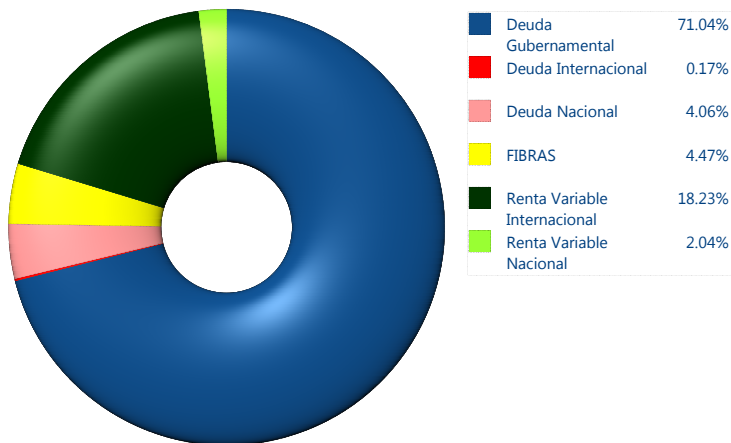
\$1,506



*Cifras en millones de pesos

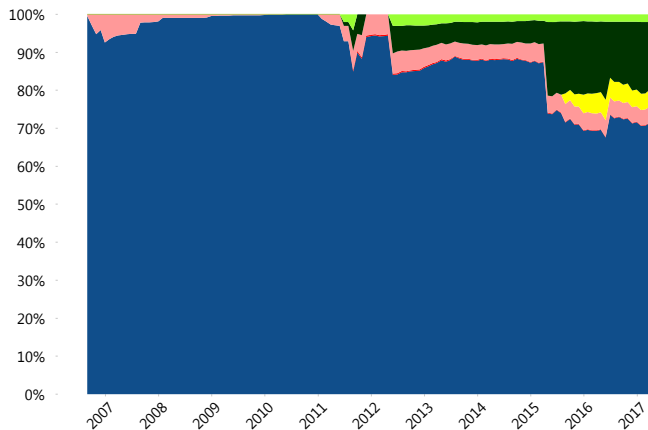
Contiene el efecto de fusiones, cortes transversales y transferencias por edad. Para mayor información consultar: <http://www.consar.gob.mx/gobmx/Aplicativo/Factsheets/EC/ECSAR.pdf>

II) Inversiones



Tipo de Instrumento		SURA (SIAV)	Sistema Adicional...
Renta Variable Nacional	Renta Variable Nacional	2.04%	4.59%
	Total	2.04%	4.59%
Renta Variable Internacional	Renta Variable Internacional	18.23%	12.19%
	Total	18.23%	12.19%
Mercancías	Mercancías	0.00%	0.03%
	Total	0.00%	0.03%
FIBRAS	FIBRAS	4.47%	1.30%
	Total	4.47%	1.30%
Estructurado	Estructurados	0.00%	0.06%
	Total	0.00%	0.06%
Deuda Nacional	Alimentos	0.00%	0.25%
	Automotriz	0.00%	0.10%
	Banca de Desarrollo	0.25%	1.70%
	Bancario	0.37%	1.25%
	Bebidas	0.06%	0.03%
	Cemento	0.00%	0.01%
	Centros Comerciales	0.00%	0.00%
	Consumo	0.00%	0.22%
	Empresas Productivas del Estado	1.57%	2.85%
	Estados	0.00%	1.74%
	Europesos	0.13%	0.99%
	Grupos Industriales	0.01%	0.05%
	Infraestructura	0.81%	1.61%
	Otros	0.07%	0.49%
	Papel	0.00%	0.01%
	Serv. Financieros	0.00%	0.05%
	Telecom	0.28%	0.30%
Transporte	0.00%	0.01%	
Vivienda	0.52%	1.85%	
Total	4.06%	13.51%	
Deuda Internacional	Deuda Internacional	0.17%	0.01%
	Total	0.17%	0.01%
Deuda Gubernamental	BONDESD	4.47%	16.48%
	BONOS	30.75%	15.36%
	BPA182	0.00%	0.50%
	BPAS	0.00%	0.67%
	BPAT	0.00%	1.83%
	CBIC	1.53%	0.12%
	CETES	0.00%	10.63%
	REPORTO	4.13%	3.51%
	UDIBONO	30.16%	19.08%
	UMS	0.00%	0.15%
Total	71.04%	68.32%	
Total	100.00%	100.00%	

Evolución de Inversiones



**Considera las inversiones de todo el grupo de SIEFORES Adicionales
Cifras al cierre de abril de 2017

III) Desempeño

Rendimiento Bolsa

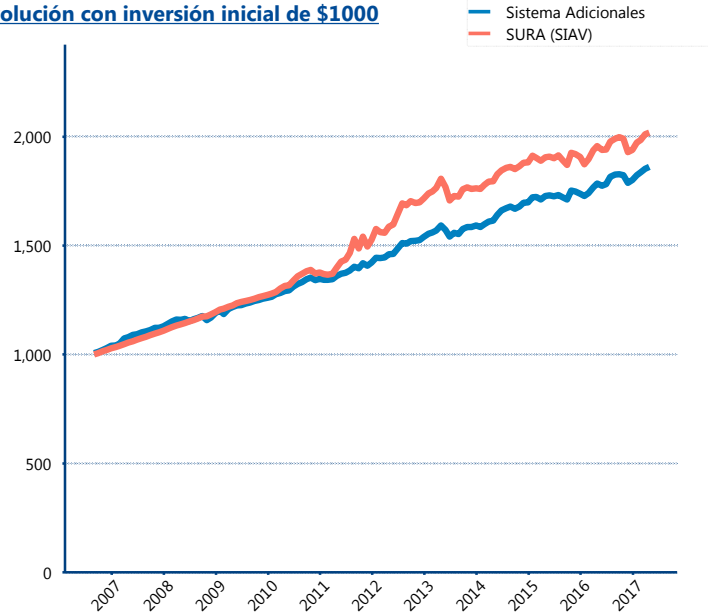
Tipo	SURA (SIAV)	Sistema Adicionales
1 año	3.46%	4.40%
2 años	2.93%	3.72%
3 años	4.04%	4.84%
5 años	4.92%	4.94%

Indicador de Rendimiento Neto

N/A

Promedio Simple	%
Promedio Ponderado	0.00 %

Evolución con inversión inicial de \$1000



Construido con el precio de la Siefore registrado en la Bolsa Mexicana de Valores

IV) Medidas de sensibilidad y riesgos

Evolución del Plazo Promedio Ponderado

